



جهاز التخطيط والإحصاء
Planning and Statistics Authority

مسح القوى العاملة بالعينة
الربع الثاني
(أبريل – يونيو) 2021

Labor Force Sample Survey
The second quarter
(April – June) 2021

Table	رقم الشكل Figure No	رقم الجدول Table No	رقم الصفحة Page No	الجدول
Preface			4	تقديم
Introduction			5	مقدمة
Executive Summary			8	ملخص تنفيذي
Population and labor force by sex		1	12	السكان والقوى العاملة حسب الجنس
Population (15 years and above) by relation to labor force, nationality & sex		2	13	السكان (15 سنة فأكثر) حسب العلاقة بقوة العمل والجنسية والجنس
Population (15 years and above) economically active/inactive by nationality & sex	1		14	السكان (15 سنة فأكثر) النشيطون وغير النشيطين اقتصادياً حسب الجنسية والجنس
Qatari (15 years and above) economically inactive by reason & sex	2		15	القطريون (15 سنة فأكثر) غير النشيطين اقتصادياً وأسبابه حسب الجنس
Population (15 years & above) by relation to labor force & age groups		3	16	السكان (15 سنة فأكثر) حسب العلاقة بقوة العمل وفئات العمر
Males population (15 years & above) by relation to labor force & age groups		4	17	الذكور من السكان (15 سنة فأكثر) حسب العلاقة بقوة العمل وفئات العمر
Females population (15 years & above) by relation to labor force & age groups		5	18	الإناث من السكان (15 سنة فأكثر) حسب العلاقة بقوة العمل وفئات العمر
Economically active population (15 years & above) by nationality, sex & age groups		6	19	السكان النشيطون اقتصادياً (15 سنة فأكثر) حسب الجنسية والجنس وفئات العمر
Workers in paid employment (15 years & above) by sex and average monthly wage (Q.R)		7	20	المشغولون بأجر (15 سنة فأكثر) حسب الجنس ومتوسط الأجر الشهري (بالريال القطري)
Unemployed (15 years & above) by nationality, sex & age groups		8	21	المتعطلون (15 سنة فأكثر) حسب الجنسية والجنس وفئات العمر
Unemployed (15 years and above) by nationality, sex and reasons of unemployment		9	22	المتعطلون (15 سنة فأكثر) حسب الجنسية والجنس وسبب التعطل
Unemployed (15 years and above) by nationality and reasons of unemployment	3		23	المتعطلون (15 سنة فأكثر) حسب الجنسية وسبب التعطل

Table	رقم الشكل Figure No	رقم الجدول Table No	رقم الصفحة Page No	الجدول
Qatari unemployed persons (15 years and above) by sex and reasons of unemployment	4		24	القطريون المتعطلون (15 سنة فأكثر) حسب الجنس وسبب التعطل
Unemployed (15 years & above) by nationality, sex & duration of Employment search in Months		10	25	المتعطلون (15 سنة فأكثر) حسب الجنسية والجنس ومدة البحث عن عمل بالشهور
Unemployed (15 years and above) by nationality, sex and duration of employment search in months	5		26	المتعطلون (15 سنة فأكثر) حسب الجنسية والجنس ومدة البحث عن عمل بالشهور
Qatari unemployed persons (15 years and above) with secondary education who attended training program by sex and type of training		11	27	المتعطلون القطريون (15 سنة فأكثر) الحاصلون على الثانوية وملتحقون بالدورات التدريبية حسب الجنس ونوع التدريب
Qatari unemployed persons (15 years and above) with secondary education who attended training program by sex and type of training	6		28	المتعطلون القطريون (15 سنة فأكثر) الحاصلون على الثانوية وملتحقون بالدورات التدريبية حسب الجنس ونوع التدريب
Qatari unemployed persons (15 years & above) by sex & willingness to work In private sector		12	29	المتعطلون القطريون (15 سنة فأكثر) حسب الجنس والرغبة للعمل في القطاع الخاص
Qatari unemployed persons (15 years & above) by sex & willingness to work In private sector	7		30	المتعطلون القطريون (15 سنة فأكثر) حسب الجنس والرغبة للعمل في القطاع الخاص
Qatari unemployed (15 years and above) with secondary education not willing to work in private sector by reasons		13	31	المتعطلون القطريون (15 سنة فأكثر) الحاصلون على الثانوية وأسباب عدم الرغبة للعمل في القطاع الخاص
Qatari unemployed (15 years and above) with secondary education not willing to work in private sector by reasons	8		32	المتعطلون القطريون (15 سنة فأكثر) الحاصلون على الثانوية وأسباب عدم الرغبة للعمل في القطاع الخاص
Population (15 years and above) out of labor force by nationality, sex and age groups		14	33	السكان (15 سنة فأكثر) خارج قوة العمل حسب الجنسية والجنس وفئات العمر
Population out of labor force (15 years and above) by nationality and age groups	9		34	السكان خارج قوة العمل (15 سنة فأكثر) حسب الجنسية وفئات العمر
Qatari population out of labor force (15 years and above) by sex and age groups	10		35	القطريون خارج قوة العمل (15 سنة فأكثر) حسب الجنس وفئات العمر
Population (15 years and above) out of labor force by nationality, sex and educational attainment		15	36	السكان (15 سنة فأكثر) خارج قوة العمل حسب الجنسية والجنس والحالة التعليمية
Population out of labor force (15 years and above) by nationality and educational attainment	11		37	السكان خارج قوة العمل (15 سنة فأكثر) حسب الجنسية والحالة التعليمية
Qatari population out of labor force (15 years and above) by sex and educational attainment	12		38	القطريون خارج قوة العمل (15 سنة فأكثر) حسب الجنس والحالة التعليمية

Preface

The Planning and Statistics Authority is hereby pleased to present the results of Labor Force Survey by Sample Q2, 2021. Due to the central role of labor market statistics in a country's socioeconomic planning process, the PSA (Planning and Statistics Authority) carried out a national labor force survey periodically to provide measures of the size and structure of the labor force in Qatar. The survey provides important information on the relation between the labor market and the sociodemographic and economic characteristics of the population, such as education and occupation.

The survey was implemented taking into account the recommendations of the International Labor Organization. Moreover, it is based on sound, scientific sample design, which allowed the calculation of reliable estimates of the population parameters.

We would like to express our thanks and appreciation to all sample households for their co-operation and positive response which made this task a success. We also thank all those who worked on this survey, whether from inside or outside the PSA (Planning and Statistics Authority).

Dr. Saleh Bin Mohammed Al Nabit
President , Planning and Statistics Authority

تقديم

يسر جهاز التخطيط والإحصاء أن يقدم نتائج الربع الثاني من العام 2021 لمسح القوى العاملة بالعينة. ونظراً للدور الرئيسي لإحصاءات سوق العمل في عملية التخطيط الاجتماعي والاقتصادي، فإن جهاز التخطيط والإحصاء يتولى تنفيذ مسح القوى العاملة بالعينة بشكل دوري للوقوف على حجم وتركيبه القوى العاملة في دولة قطر، حيث يوفر المسح بيانات هامة حول العلاقة بين سوق العمل والخصائص الديموغرافية والاجتماعية والاقتصادية للسكان مثل التعليم والمهن.

جرى تنفيذ المسح آخذين في الاعتبار توصيات منظمة العمل الدولية. علاوة على ذلك فقد استند المسح على عينة مصممة بشكل علمي سليم والتي أتاحت المجال لعمل تقديرات موثوق بها للمجتمع.

ختاماً نود أن نعبر عن شكرنا وتقديرنا لجميع أسر العينة التي كان لتجاوبها وتعاونها الأثر البالغ في إنجاح هذا المسح، وكذلك الشكر موصول لجميع الذين عملوا في هذا المسح من داخل الجهاز أو خارجه.

د. صالح بن محمد النابت
رئيس جهاز التخطيط والإحصاء

Introduction

The State of Qatar is one of the leading countries that attach great importance to the implementation of Labour Force Survey on regular basis, and allocate for this purpose budgets and efforts in order to provide a comprehensive statistics system for the economically active population as a basis to monitor trends and changes in the labour market. This system is further a base for the provision and analysis of the state's macro-economic policies, as well as employment and unemployment indicators which are used as a general index on the economic performance of the state.

The data provided by the labour force survey implemented by PSA (Planning and Statistics Authority) is considered a rich material for many analytical studies related to labour market, unemployment and wages in Qatar. Perhaps the most important of these studies are those related to changes in the population's economic structure from one period to another. This would significantly and directly contribute to shaping human and economic development plans which are part of Qatar's National Vision that Qatar is seeking to implement by 2030.

Survey objectives :

1. Estimate the size of the labor force in Qatar.
2. Distribution of the labor force by selected characteristics (age groups, gender, educational level, marital status, employment status, economic activity, occupation, sector .. Etc).
3. Measuring the level of use and unemployment in the State of Qatar.
4. Study the relationship between the educational profession and specialization.
5. Study population labeled outside of the labor force in terms of: categories of age, gender, nationality, educational level, marital status, willingness to work, the reasons for reluctance to work, and reasons for leaving previous work.
6. Build a modern database and provide all the data and information necessary to carry out studies.

مقدمة

دولة قطر هي إحدى الدول التي تولي تنفيذ مسح القوى العاملة بصورة دورية منتظمة اهتماماً كبيراً ، وترصد له الميزانيات والجهود وذلك لتوفير نظام إحصاءات شامل عن السكان النشيطين اقتصادياً ليكون أساساً لمراقبة الاتجاهات والتغيرات في سوق العمل ، كما يشكل قاعدة لتقديم وتحليل السياسات الاقتصادية الكلية للدولة ، فضلاً عن توفير مؤشرات العمالة والبطالة التي تستخدم كمؤشر عام حول الأداء الاقتصادي للدولة.

إن البيانات التي يوفرها مسح القوى العاملة الذي ينفذه جهاز التخطيط والإحصاء بدولة قطر ، تعتبر مادة دسمة للعديد من الدراسات التحليلية المتعلقة بسوق العمل والبطالة والأجور في دولة قطر ، ولعل من أهم تلك الدراسات ما يتعلق بالتغيرات التي تحدث في التركيب الاقتصادي للسكان من فترة إلى أخرى ، الأمر الذي يساهم ويساعد بشكل كبير ومباشر في رسم خطط التنمية البشرية والاقتصادية والتي هي جزء من رؤية قطر الوطنية التي تسعى دولة قطر لتنفيذها بحلول العام 2030.

أهداف المسح :

1. تقدير حجم قوة العمل في دولة قطر.
2. توزيع قوة العمل حسب الخصائص المختلفة : فئات العمر، النوع، المستوى التعليمي، الحالة الزوجية، الحالة العملية، النشاط الاقتصادي، المهنة، القطاع .. إلخ.
3. قياس مستوى الاستخدام والبطالة في دولة قطر.
4. دراسة العلاقة بين المهنة والتخصص التعليمي.
5. دراسة السكان المصنفين خارج قوة العمل من حيث: فئات العمر، النوع، الجنسية، المستوى التعليمي، الحالة الزوجية، الرغبة في العمل، أسباب العزوف عن العمل، وأسباب ترك العمل السابق.
6. بناء قاعدة بيانات حديثة وتوفير كافة البيانات والمعلومات اللازمة للقيام بالدراسات.

Sample Design :

The sample design is based on independent samples drawn from distinct sets of especially constructed PSUs, each set covering the entire nation and designed to include a target number of households of given type :

- I. Qatari households
- II. Non-Qatari households
- III. Small labor gatherings
- IV. Large labor gatherings

A two-stage sample design is used, selecting Primary Sampling Units at the first stage and a sample of households within each selected PSU at the second stage. The unit chosen at the first stage is called the Primary Sampling Unit and the unit selected at the second stage is called the Secondary Sampling Unit. As the census was conducted in April 2015 an updated listing of the selected PSUs was carried out before the actual enumeration.

Universe :

The universe consists of all the regular Qatari, non-Qatari households and the labor gatherings in the state of Qatar.

Sampling Frame :

The sampling frame used for this survey is based on 2015 Census of population, housing and establishments. The Planning and Statistics Authority has divided the whole country into small geographical areas called Census blocks. These were enumeration areas during the Census. These Blocks were combined to create Primary Sampling Units (PSUs).

Sampling Unit :

The sampling unit in each stage of selection refers to the entities that are selected for the survey. In this survey, the ultimate sampling units are the household individuals residing within the selected household.

تصميم العينة :

يستند تصميم العينة على عينات مستقلة تم سحبها من وحدات معاينة أساسية (PSU) خاصة، كل وحدة تغطي كل الدولة وقد تم تصميمها لتشمل عدداً من الأسر المستهدفة من نوع معين :

- I. الأسر القطرية.
- II. الأسر غير القطرية.
- III. التجمعات العمالية الصغيرة.
- IV. التجمعات العمالية الكبيرة.

تم تصميم عينة ذات مرحلتين، المرحلة الأولى تحديد وحدات المعاينة الأولية ، وفي المرحلة الثانية يتم اختيار عينة من الأسر المعيشية داخل وحدة المعاينة المحددة . الوحدة المختارة في المرحلة الأولى تسمى وحدة المعاينة الأولية، والوحدة المختارة في المرحلة الثانية تسمى وحدة المعاينة الثانوية. وحيث أن التعداد قد أجري في أبريل 2015 ، فقد تم تحديث إطار وحدات المعاينة الأولية المحددة وذلك قبل العد الفعلي.

نطاق المسح :

يتكون نطاق المسح من جميع الأسر المعيشية العادية القطرية وغير القطرية وكذلك التجمعات العمالية في دولة قطر.

إطار المعاينة :

يعتمد إطار المعاينة المستخدم لهذا المسح على تعداد السكان والمساكن والمنشآت 2015 . وقد أخذ جهاز التخطيط والإحصاء بالإعتبار مناطق جغرافية صغيرة تسمى مربعات العد وهي مناطق العد المستخدمة في التعداد. ومن هذه المناطق تم انشاء وحدات المعاينة الأولية (PSUs).

وحدة المعاينة :

وحدة المعاينة في كل مرحلة من مراحل الاختيار تشير إلى الكيانات التي يتم اختيارها للمسح . في هذا المسح، كانت وحدات المعاينة النهائية هي الأفراد الذين يقيمون داخل الأسرة المعيشية التي تم اختيارها.

Domain of Estimation :

A domain is any subset of the population for which separate estimates are planned in the survey design. The survey aims to provide reliable estimates for Qatari and non-Qatari populations separately.

مجال التقدير :

مجموعة فرعية من السكان من المقرر إجراء تقديرات منفصلة بشأنها في المسح. المسح يهدف الى توفير تقديرات موثوقة عن أفراد الأسر المعيشية القطرية، وكذلك تقديم تقديرات موثوقة لأفراد الأسر المعيشية غير القطرية.

Sample Size :

The target sample size for the whole year is around 9200 households out of which fourth will be covered in each quarter.

حجم العينة :

حجم العينة المستهدفة يقدر بحوالي 9200 أسرة معيشية للعام الكامل حيث يتم تغطية ربع العينة الكلية في كل فصل.

Data Collection :

The sample was divided into equal parts to collect data monthly. Each month 1/3 of the quarterly data were collected during the first two weeks of the month. The data were coded and reviewed during the following two weeks and all three months were totalled to produce quarterly results.

جمع البيانات :

قسمت العينة الى أجزاء متساوية يتم تجميعها كل شهر ، يتم جمع 3/1 البيانات الفصلية في أول أسبوعين من كل شهر. ثم ترميز البيانات ومراجعتها في الأسبوعين التاليين من الشهر، وبعد ذلك تجمع بيانات الشهور الثلاثة لاستخراج النتائج الفصلية.

Results :

The quarterly results are made available only on the Planning and Statistics Authority website and will not include municipal data. Annual results will be made available in a publication and will include municipal data. It is hoped quarterly results will provide timely information for data users and decision makers.

النتائج :

تتاح النتائج الفصلية في موقع جهاز التخطيط والإحصاء ، ولن تتضمن بيانات البلدية. أما النتائج السنوية فستكون متاحة في وسائل النشر وسوف تشمل بيانات البلدية. على أمل أن يتم توفير البيانات الفصلية في الوقت المناسب لمستخدمي البيانات ومتخذي القرار.

تقديم

Preface

The preventive measures and taken by the State of Qatar to limit the spread of the Corona virus (Covid-19), in addition to the high rate of ongoing vaccination operations in the State of Qatar, and the consequent easing of the imposed restrictions led to the growing desire to travel abroad, especially during the holiday season, as the second quarter occurred From 2021, the Eid al-Fitr holiday, and the summer vacation for schools.

Therefore, the results of the sample labor force survey showed a decrease in the population in the second quarter of 2021 compared to the first quarter of the same year.

لعبت الاجراءات والتدابير الوقائية التي اتخذتها دولة قطر للحد من انتشار فيروس كورونا (كوفيد-19)، وارتفاع وتيرة عمليات التلقيح الجارية في دولة قطر، وما تلى ذلك من تخفيف للقيود المفروضة إلى تنامي الرغبة في السفر إلى الخارج خاصة خلال موسم الإجازات حيث تخلل الربع الثاني من عام 2021 عطلة عيد الفطر المبارك، والإجازة الصيفية للمدارس. لذلك فقد أظهرت نتائج مسح القوى العاملة بالعينة انخفاض في عدد السكان في الربع الثاني من العام 2021 مقارنة مع الربع الأول من ذات العام.

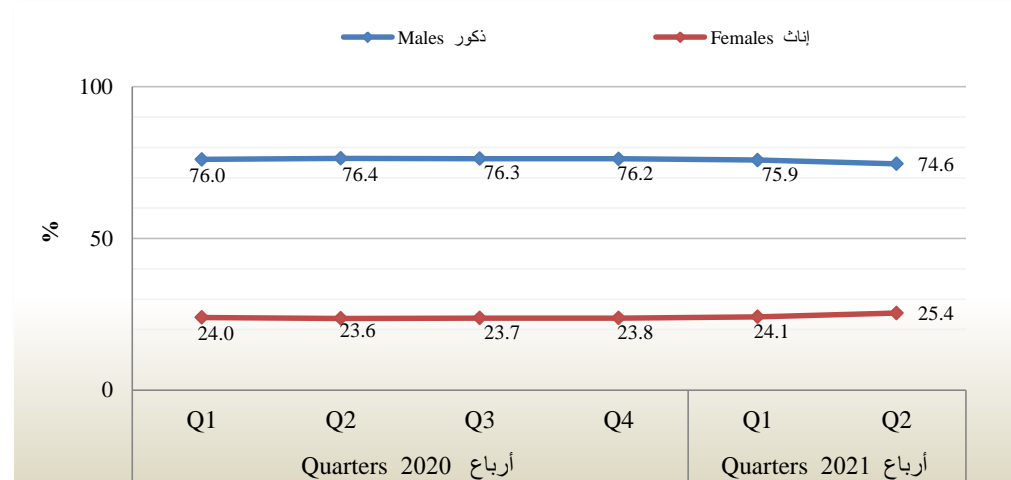
Population decreased by 2.0% as compared to the Q1 2021

Total population decreased in the second quarter of 2021 by 2.0% compared to the total population in the first quarter of 2021. Females number increased by 3.1% of the total female population compared to Q1 2021, while males decreased by 3.6% as compared to total male population in the first quarter 2021.

انخفاض عدد السكان بنسبة 2.0% عن الربع الأول 2021

انخفض إجمالي السكان في الربع الثاني من العام 2021 بنسبة 2.0% عن إجمالي السكان في الربع الأول من العام 2021. وارتفع عدد الإناث بنسبة 3.1% عن إجمالي الإناث في الربع الأول 2021، بينما الذكور فقد انخفض عددهم بنسبة 3.6% عن إجمالي الذكور في الربع الأول 2021.

شكل 1/ التطور النسبي لأعداد السكان حسب الجنس خلال الفترة (Q1 2020 .. Q2 2021)
Figure 1/ Relative Evolution of the Population by Sex, during (Q1 2020 .. Q2 2021)



Economically-active population decreased by 1.6%

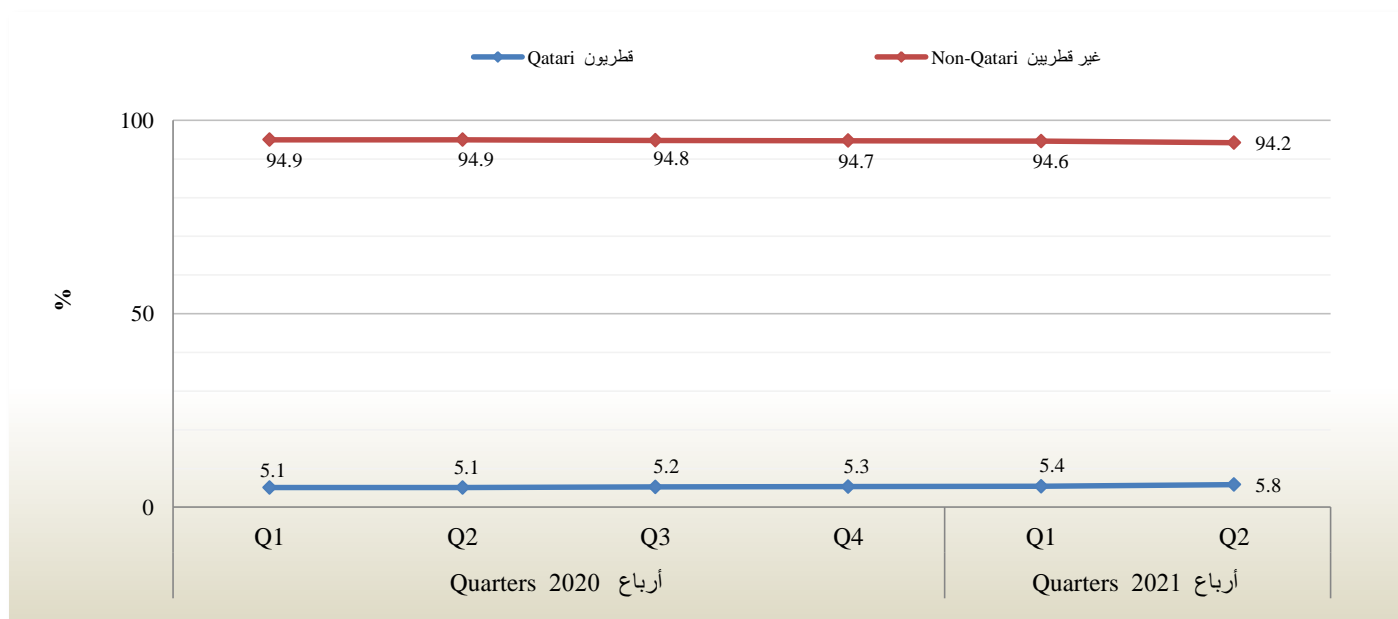
The number of economically active population decreased during Q2 of 2021 by 1.6% compared to Q1 of 2021 - most of them are non-Qataris. The number of non-Qatari economically active population decreased by 2% compared to the first quarter 2021. The number of Qatari economically active population rose during Q2 of 2021 by 5.6% compared to the first quarter 2021.

انخفض عدد النشيطين اقتصادياً بنسبة 1.6%

انخفضت أعداد السكان النشيطون اقتصادياً في الربع الثاني من العام 2021 بنسبة 1.6% عن الربع الأول 2021 ، معظمهم من الأفراد غير القطريين حيث انخفض العدد بنسبة 2% عن الربع الأول 2021. ارتفع السكان القطريون النشيطون اقتصادياً خلال الربع الثاني 2021 بنسبة 5.6% عن الربع الأول 2021.

شكل 2/ التطور النسبي لأعداد النشيطين اقتصادياً حسب الجنسية خلال الفترة (Q1 2020 .. Q2 2021)

Figure 2 / Relative Evolution of the Economically Active by Nationality, during (Q1 2020 .. Q2 2021)



Economically-inactive population increased by 3.4%

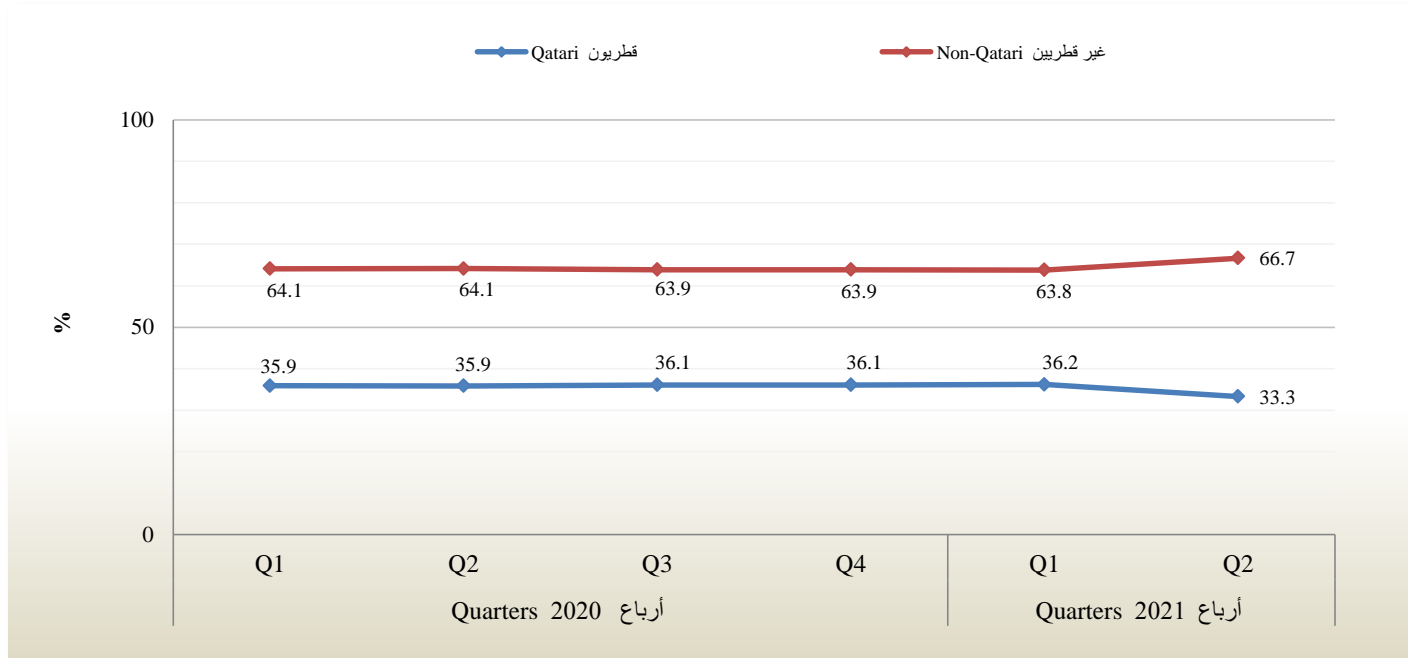
The number of economically inactive population in Q2 2021 increased by 3.4% compared to the Q1 2021. Non-Qatari inactive population in Q1 2021 rose by 8.1% compared to the Q1 2021. However, Qatari inactive population decreased in Q2 2021 by 4.8% compared to the first quarter 2021.

ارتفع عدد غير النشيطين اقتصادياً بنسبة 3.4%

ارتفع عدد السكان غير النشيطين اقتصادياً في الربع الثاني 2021، بنسبته 3.4% عن الربع الأول 2021، وقد ارتفع عدد غير النشيطين اقتصادياً من غير القطريين في الربع الأول 2021 بنسبة 8.1% عن الربع الأول 2021، أما القطريين فقد انخفض عددهم بنسبة 4.8% في الربع الثاني 2021 مقارنة مع الربع الأول 2021.

شكل 3/ التطور النسبي لأعداد غير النشيطين اقتصادياً حسب الجنسية (قطري، غير قطري)، خلال الفترة (Q1 2020 .. Q2 2021)

Figure 3 / Relative Evolution of the Economically Inactive by Nationality (Qatari , Non-Qatari), during (Q1 2020 .. Q2 2021)



Labor force participation rate among individuals aged 15 years and above reached 87.1%

The results of the sample labor force survey for the second quarter of 2021, which was conducted by the Planning and Statistics Authority, showed a decrease of 1.6% of workers in the second quarter of 2021 compared to the first quarter of 2021 by 84.7% for males compared to 15.3% for females. The data indicates that the economic participation of the population aged (15 years and above) reached at 87.1%, accounting for 95.3% for males versus 59.0% for females. According to the same data, the age group (25-34 years) of the population represented the highest rate of economic participation with 94.8%, while the economic dependency rate reached at 29.7% for that quarter.

The results indicate that the economic participation rate of Qataris reached 54.1% of the total Qatari population aged 15 years and above, Where Qatari males represent 66.3% of the total Qatari males aged 15 years and over and Qatari females represent 42.3% of the total Qatari females aged 15 years and over.

The Number of Salaried Workers decreased by 1.7%

The number of salaried workers in the Qatari market decreased by 1.7% workers in Q2, 2021 compared to Q1, 2021 accounting for 84.8% males versus 15.2% females. The average monthly wage of salaried workers reached QR 11,724, accounting for QR 11,719 for males, compared to QR 11,736 for females.

Unemployment Rate Among Participants in Labor Force Reached 0.1%

The number of job seekers in Qatar, according to ILO definition, reached 5.0% in Q2, 2021 compared to the first quarter of the same year, accounting for 47.1% were males and 52.9% were females. The unemployment rate settled at 0.1% from Q1, 2021 and Q2, 2021.

According to gender, the rate reached 0.1% for males versus 0.5% for females during Q2, 2021. The unemployment rate for Qataris reached at 0.5%, of which 0.3% were males and 0.9% were females. The highest unemployment rates of the total unemployed in the age group (15-24 years) were recorded and reached 0.9% in Q2, 2021.

*Unemployment rate: Ratio of unemployed persons to the labor force population.

بلغت نسبة المشاركة في القوى العاملة بين الأفراد 15 سنة فأكثر 87.1%

أظهرت نتائج مسح القوى العاملة بالعينة للربع الثاني 2021 الذي نفذته جهاز التخطيط والإحصاء أن عدد المشاركين في القوى العاملة انخفض بنسبة 1.6% عاملاً للربع الثاني مقارنة مع الربع الأول 2021، حيث بلغت نسبة الذكور منهم 84.7% ، مقابل 15.3% للإناث.

وتشير البيانات إلى أن معدل المشاركة الاقتصادية للسكان (15 سنة فأكثر) بلغ 87.1%، حيث كانت بالنسبة للذكور 95.3%، مقابل 59.0% للإناث. وتمثل الفئة العمرية (25 - 34 سنة) من السكان أعلى معدل للمشاركة الاقتصادية بنسبة 94.8% وفقاً لتلك البيانات. في حين بلغ معدل الإعالة الاقتصادية 29.7% لهذا الربع.

وتشير النتائج إلى أن معدل المشاركة الاقتصادية للقطريين بلغ 54.1% من مجموع السكان القطريين بعمر 15 سنة فأكثر. حيث تمثل مشاركة الذكور القطريين 66.3% من إجمالي الذكور القطريين 15 سنة فأكثر، وتمثل الإناث القطريات 42.3% من إجمالي الإناث القطريات 15 سنة فأكثر.

انخفض عدد المشتغلين بأجر بنسبة 1.7%

انخفض عدد المشتغلين بأجر في السوق القطري بنسبة 1.7% مشتغلاً بأجر في الربع الثاني مقارنة بالربع الأول 2021، حيث بلغت نسبة المشتغلين بأجر من الذكور 84.8%، مقابل 15.2% من الإناث. وقد بلغ متوسط الأجر الشهري للمشتغلين بأجر 11,724 ريالاً قطرياً، حيث بلغ المتوسط للذكور 11,719 ريالاً قطرياً، مقابل 11,736 ريالاً قطرياً للإناث.

بلغ معدل البطالة من بين المشاركين في القوى العاملة 0.1%

سجل عدد الباحثين عن عمل في دولة قطر حسب تعريف منظمة العمل الدولية ما نسبته 5.0% في الربع الثاني من العام 2021 مقارنة مع الربع الأول من ذات العام، وبلغت نسبة الذكور منهم 47.1% و بينما بلغت نسبة الإناث 52.9%، ليستقر معدل البطالة على 0.1% من الربع الأول 2021 و الربع الثاني للعام 2021 .

أما على مستوى الجنس فقد بلغ المعدل 0.1% للذكور مقابل 0.5% للإناث خلال الربع الثاني 2021. وبلغ معدل البطالة للقطريين 0.5%، بواقع 0.3% للذكور ، و 0.9% للإناث. وسُجلت أعلى معدلات بطالة لإجمالي المتعطلين في الفئة العمرية (15 - 24) سنة حيث بلغت 0.9% في الربع الثاني 2021.

* معدل البطالة : نسبة المتعطلين عن العمل إلى القوى العاملة من السكان.



جهاز التخطيط والإحصاء
Planning and Statistics Authority

السكان والقوى العاملة حسب الجنس Population and Labor Force by Sex

مسح القوى العاملة بالعينة - الربع الثاني 2021
Labor Force Sample Survey - The second quarter of 2021

Table No. (1)

جدول رقم (1)

sex	Relation to labor force	غير النشيطين اقتصادياً Economically Inactive	المشتغلون Employed	النشيطون اقتصادياً Economically Active	السكان (15 سنة فأكثر) Population (15 Years & above)	السكان Population	العلاقة بقوة العمل الجنس
	Males	84,796	1,710,965	1,712,368	1,797,164	1,952,899	ذكور
	Females	214,887	308,193	309,770	524,657	665,476	إناث
	Total	299,683	2,019,158	2,022,138	2,321,821	2,618,375	المجموع



السكان (15 سنة فأكثر) حسب العلاقة بقوة العمل والجنسية والجنس
Population (15 years and above) by Relation to Labor Force, Nationality & Sex

مسح القوى العاملة بالعينة - الربع الثاني 2021
Labor Force Sample Survey - The second quarter of 2021

Table No. (2)

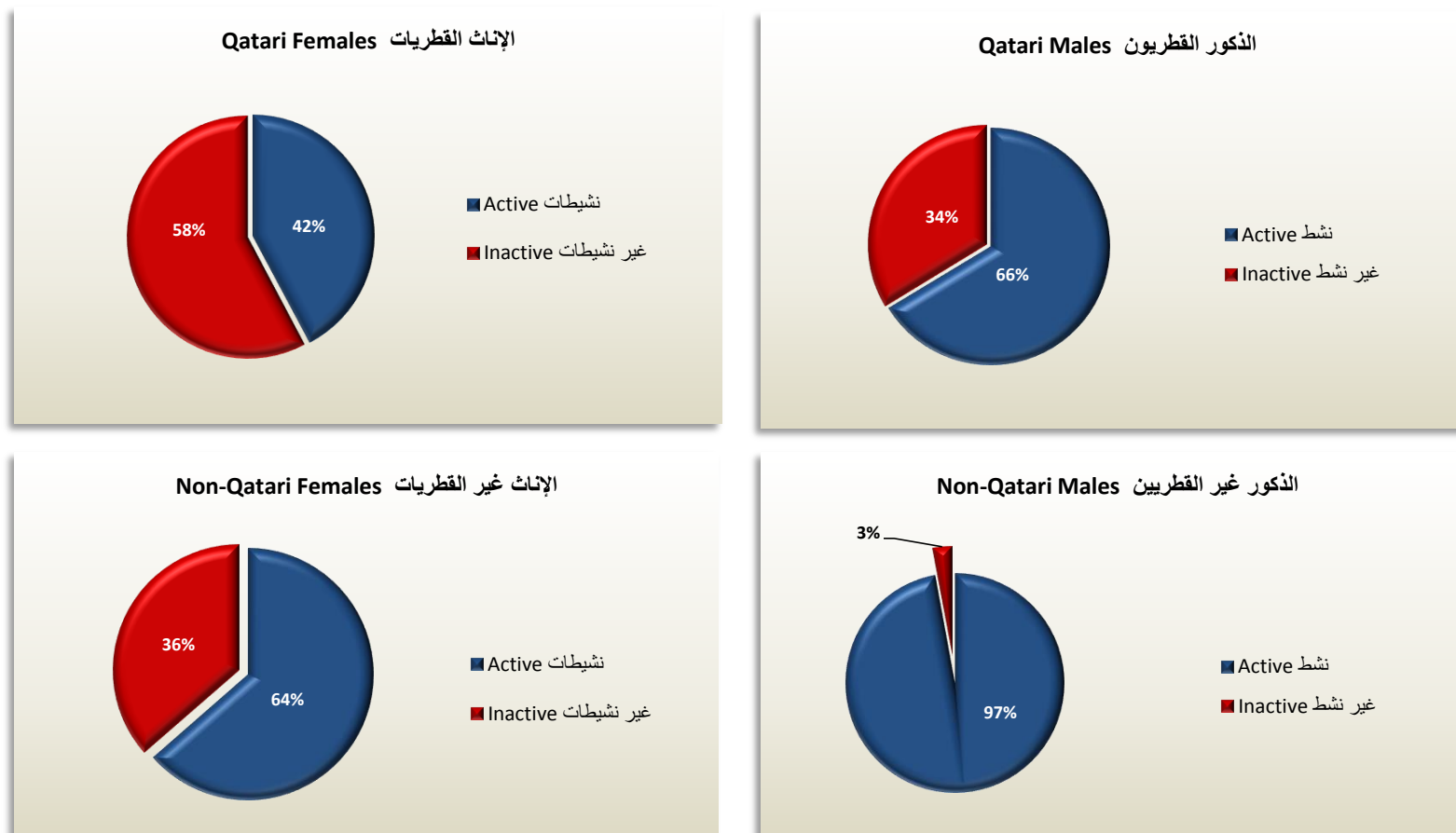
جدول رقم (2)

Nationality	Sex	المجموع العام Grand Total	غير النشيطين اقتصادياً Economically Inactive						النشيطون اقتصادياً Economically Active			الجنس	الجنسية	
			المجموع Total	أخرى Other	متقاعد Retired	عاجز Disabled	متفرغ للدراسة Student	التفرغ لأعمال المنزل Homemaker	المجموع Total	متعطّل سبق له العمل Unemployed with previous employment	متعطّل لم يسبق له العمل Seeking Work for first time			مشتغل Employed
Qatari	Males	106,894	36,009	1,741	11,273	1,664	21,331	0	70,885	68	130	70,687	ذكور	قطريون
	Females	110,804	63,973	1,008	6,748	801	28,526	26,890	46,831	0	399	46,432	إناث	
	Total	217,698	99,982	2,749	18,021	2,465	49,857	26,890	117,716	68	529	117,119	مجموع	
Non-Qatari	Males	1,690,270	48,787	3,952	0	709	44,126	0	1,641,483	167	1,038	1,640,278	ذكور	غير قطريين
	Females	413,853	150,914	2,940	0	839	42,499	104,636	262,939	159	1,019	261,761	إناث	
	Total	2,104,123	199,701	6,892	0	1,548	86,625	104,636	1,904,422	326	2,057	1,902,039	مجموع	
Total	Males	1,797,164	84,796	5,693	11,273	2,373	65,457	0	1,712,368	235	1,168	1,710,965	ذكور	المجموع
	Females	524,657	214,887	3,948	6,748	1,640	71,025	131,526	309,770	159	1,418	308,193	إناث	
	Total	2,321,821	299,683	9,641	18,021	4,013	136,482	131,526	2,022,138	394	2,586	2,019,158	مجموع	



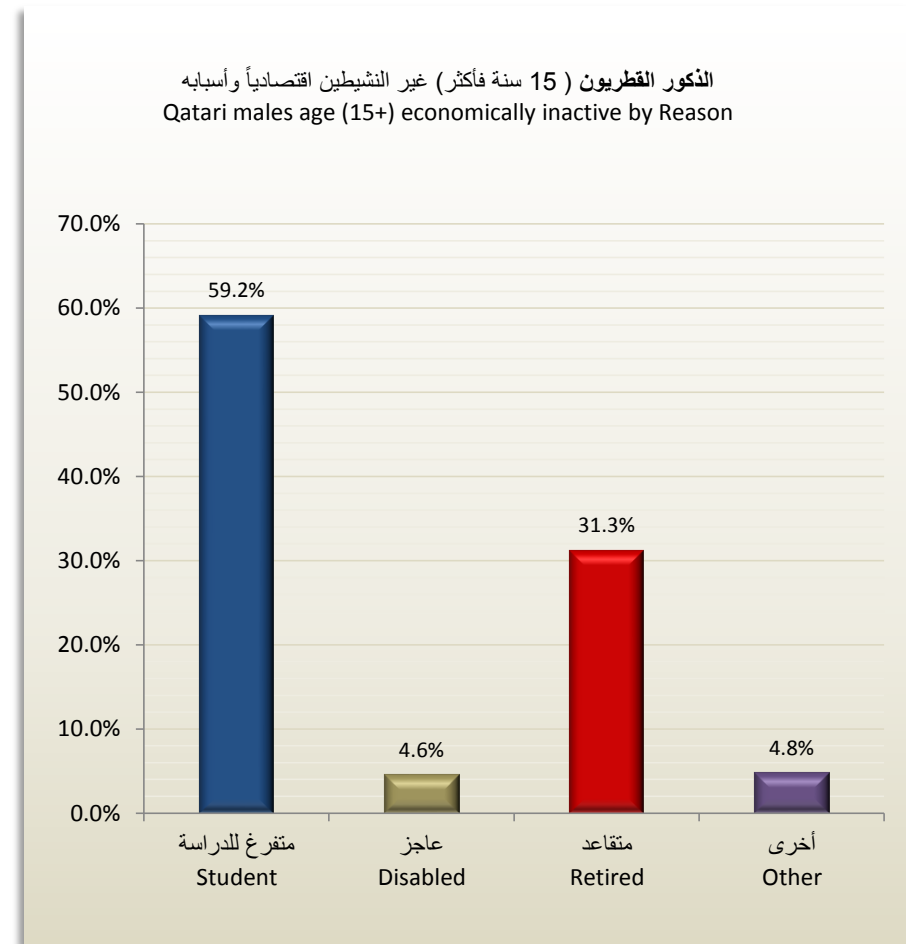
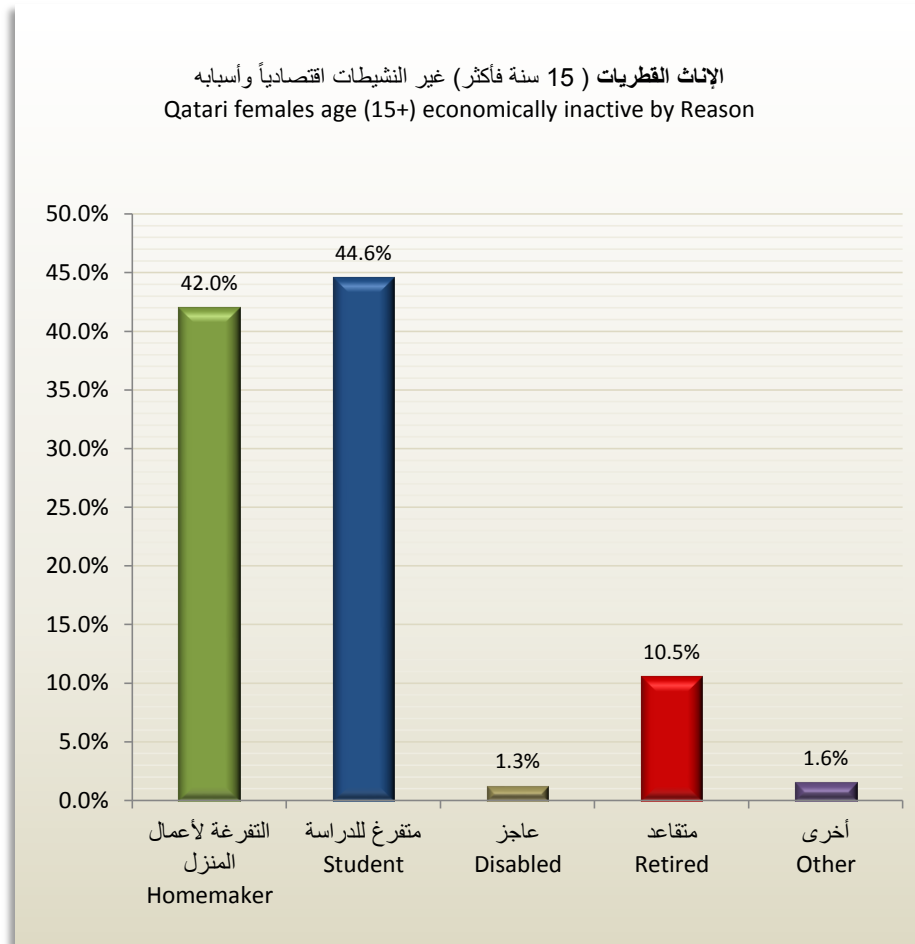
شكل (1) / السكان (15 سنة فأكثر) النشيطون وغير النشيطين اقتصادياً حسب الجنسية والجنس
Figure (1) / Population (15 years and above) Economically Active/Inactive by Nationality & Sex

مسح القوى العاملة بالعينة - الربع الثاني 2021
Labor Force Sample Survey - The second quarter of 2021



شكل (2) / القطريون (15 سنة فأكثر) غير النشيطين اقتصادياً وأسبابه حسب الجنس
Figure (2) / Qatari (15 years and above) Economically Inactive by Reason & Sex

مسح القوى العاملة بالعينة - الربع الثاني 2021
Labor Force Sample Survey - The second quarter of 2021





السكان (15 سنة فأكثر) حسب العلاقة بقوة العمل وفئات العمر
Population (15 years & above) by Relation to Labor Force & Age groups

مسح القوى العاملة بالعينة - الربع الثاني 2021
Labor Force Sample Survey - The second quarter of 2021

Table No. (3)

جدول رقم (3)

Relation to labor force Age Groups	المجموع الكلي Grand Total	غير النشيطين اقتصادياً Economically Inactive	النشيطون اقتصادياً Economically Active	العلاقة بقوة العمل فئات العمر
15 - 24	297,034	134,692	162,342	24 - 15
25 - 34	806,913	41,675	765,238	34 - 25
35 - 44	715,310	42,581	672,729	44 - 35
45 - 54	346,180	32,334	313,846	54 - 45
55 +	156,384	48,401	107,983	+55
Total	2,321,821	299,683	2,022,138	المجموع



الذكور من السكان (15 سنة فأكثر) حسب العلاقة بقوة العمل وفئات العمر
Males Population (15 years & above) by Relation to Labor Force & Age groups

مسح القوى العاملة بالعينة - الربع الثاني 2021
Labor Force Sample Survey - The second quarter of 2021

Table No. (4)

جدول رقم (4)

Relation to labor force Age Groups	المجموع الكلي Grand Total	غير النشيطين اقتصادياً Economically Inactive	النشيطون اقتصادياً Economically Active	العلاقة بقوة العمل فئات العمر
15 - 24	180,910	61,950	118,960	24 - 15
25 - 34	644,112	4,299	639,813	34 - 25
35 - 44	581,720	1,093	580,627	44 - 35
45 - 54	277,657	1,356	276,301	54 - 45
55 +	112,765	16,098	96,667	+55
Total	1,797,164	84,796	1,712,368	المجموع



جهاز التخطيط والإحصاء
Planning and Statistics Authority

الإناث من السكان (15 سنة فأكثر) حسب العلاقة بقوة العمل وفئات العمر
Females Population (15 years & above) by Relation to Labor Force & Age groups

مسح القوى العاملة بالعينة - الربع الثاني 2021
Labor Force Sample Survey - The second quarter of 2021

Table No. (5)

جدول رقم (5)

Relation to labor force Age Groups	المجموع الكلي Grand Total	غير النشيطات اقتصادياً Economically Inactive	النشيطات اقتصادياً Economically Active	العلاقة بقوة العمل فئات العمر
15 - 24	116,124	72,742	43,382	24 - 15
25 - 34	162,801	37,376	125,425	34 - 25
35 - 44	133,590	41,488	92,102	44 - 35
45 - 54	68,523	30,978	37,545	54 - 45
55 +	43,619	32,303	11,316	+55
Total	524,657	214,887	309,770	المجموع



جهاز التخطيط والإحصاء
Planning and Statistics Authority

السكان النشيطون اقتصاديا (15 سنة فأكثر) حسب الجنسية والجنس وفئات العمر
Economically Active Population (15 years & above) by Nationality, Sex & Age groups

مسح القوى العاملة بالعينة - الربع الثاني 2021
Labor Force Sample Survey - The second quarter of 2021

Table No. (6)

جدول رقم (6)

Nationality & sex Age Groups	المجموع Total			غير قطريين Non-Qatari			قطريون Qatari			الجنسية والجنس فئات العمر
	المجموع Total	إناث Females	ذكور Males	المجموع Total	إناث Females	ذكور Males	المجموع Total	إناث Females	ذكور Males	
15 - 24	161,143	42,574	118,569	148,017	40,461	107,556	13,126	2,113	11,013	24 - 15
25 - 34	764,302	124,880	639,422	723,646	107,425	616,221	40,656	17,455	23,201	34 - 25
35 - 44	672,278	92,037	580,241	642,384	77,285	565,099	29,894	14,752	15,142	44 - 35
45 - 54	313,846	37,545	276,301	290,804	28,702	262,102	23,042	8,843	14,199	54 - 45
55 +	107,983	11,316	96,667	97,514	8,047	89,467	10,469	3,269	7,200	+55
Total	2,019,552	308,352	1,711,200	1,902,365	261,920	1,640,445	117,187	46,432	70,755	المجموع

Not including persons seeking work for the first time

لا يشمل المتعطلين الذين لم يسبق لهم العمل



المشتغلون بأجر (15 سنة فأكثر) حسب الجنس ومتوسط الأجر الشهري (بالريال القطري)
Workers in Paid Employment (15 Years And Above) * By Sex And Average Monthly Wage (Q.R)

مسح القوى العاملة بالعينة - الربع الثاني 2021
Labor Force Sample Survey - The second quarter of 2021

Table No. (7)

جدول رقم (7)

	المجموع Total		إناث Females		ذكور Males		
	متوسط الأجر الشهري Average Monthly Wage	المشتغلون بأجر Paid Employment Workers	متوسط الأجر الشهري Average Monthly Wage	المشتغلون بأجر Paid Employment Workers	متوسط الأجر الشهري Average Monthly Wage	المشتغلون بأجر Paid Employment Workers	
Total	11,724	2,012,696	11,736	306,751	11,719	1,705,945	المجموع

* Workers in Paid Employment are those whose status in employment = paid employment

* المشتغلون بأجر هم الذين تكون حالتهم العملية = يعمل بأجر



مركز التخطيط والإحصاء
Planning and Statistics Authority

المتطلون (15 سنة فأكثر) حسب الجنسية والجنس وفئات العمر
Unemployed (15 years & above) by Nationality, Sex & Age groups

مسح القوى العاملة بالعينة - الربع الثاني 2021
Labor Force Sample Survey - The second quarter of 2021

Table No. (8)

جدول رقم (8)

Nationality & sex Age Groups	المجموع Total			غير قطريين Non-Qatari			قطريون Qatari			الجنسية والجنس فئات العمر
	المجموع Total	إناث Females	ذكور Males	المجموع Total	إناث Females	ذكور Males	المجموع Total	إناث Females	ذكور Males	
15 - 24	1,525	967	558	1,129	636	493	396	331	65	24 - 15
25 - 34	936	545	391	803	477	326	133	68	65	34 - 25
35 - 44	451	65	386	451	65	386	0	0	0	44 - 35
65+	68	0	68	0	0	0	68	0	68	+65
Total	2,980	1,577	1,403	2,383	1,178	1,205	597	399	198	المجموع



المتعطلون (15 سنة فأكثر) حسب الجنسية والجنس وسبب التعطل
Unemployed (15 years & above) by nationality, sex and reasons of unemployment

مسح القوى العاملة بالعينة - الربع الثاني 2021
Labor Force Sample Survey - The second quarter of 2021

Table No. (9)

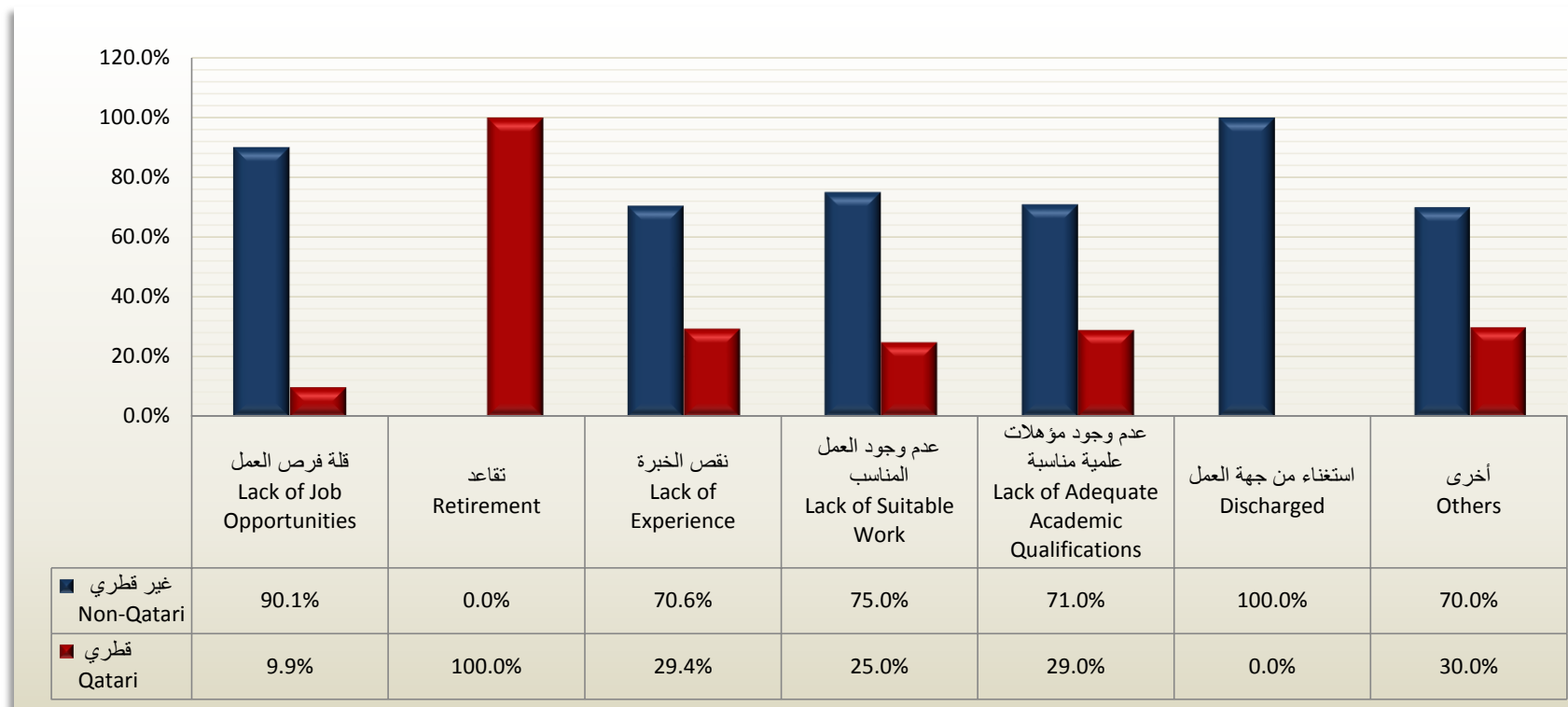
جدول رقم (9)

Reasons for unemployment	المجموع Total			غير قطري Non - Qatari			قطري Qatari			أسباب التعطل
	مجموع التكرارات	عدد تكرار الإناث	عدد تكرار الذكور	مجموع التكرارات	عدد تكرار الإناث	عدد تكرار الذكور	مجموع التكرارات	عدد تكرار الإناث	عدد تكرار الذكور	
	Total	No. Of Repetition Females	No. Of Repetition Males	No. Of Repetition Total	No. Of Repetition Females	No. Of Repetition Males	No. Of Repetition Total	No. Of Repetition Females	No. Of Repetition Males	
Lack of Job Opportunities	1,311	766	545	1,181	636	545	130	130	0	قلة فرص العمل
Retirement	68	0	68	0	0	0	68	0	68	تقاعد
Lack of Experience	462	295	167	326	159	167	136	136	0	نقص الخبرة
Lack of Suitable Work	521	289	232	391	224	167	130	65	65	عدم وجود العمل المناسب
Lack of Adequate Academic Qualifications	459	227	232	326	159	167	133	68	65	عدم وجود مؤهلات علمية مناسبة
Discharged	227	0	227	227	0	227	0	0	0	استغناء من جهة العمل
Others	227	227	0	159	159	0	68	68	0	أخرى
Total Repetitions (could be more than 1)	3,275	1,804	1,471	2,610	1,337	1,273	665	467	198	مجموع التكرار (يمكن أن يكون أكثر من واحد)
Total persons	2,980	1,577	1,403	2,383	1,178	1,205	597	399	198	مجموع الأفراد



شكل (3) / المتعطلون (15 سنة فأكثر) حسب الجنسية وسبب التعطل
Figure (3) / Unemployed (15 years & above) by Nationality and Reasons of Unemployment

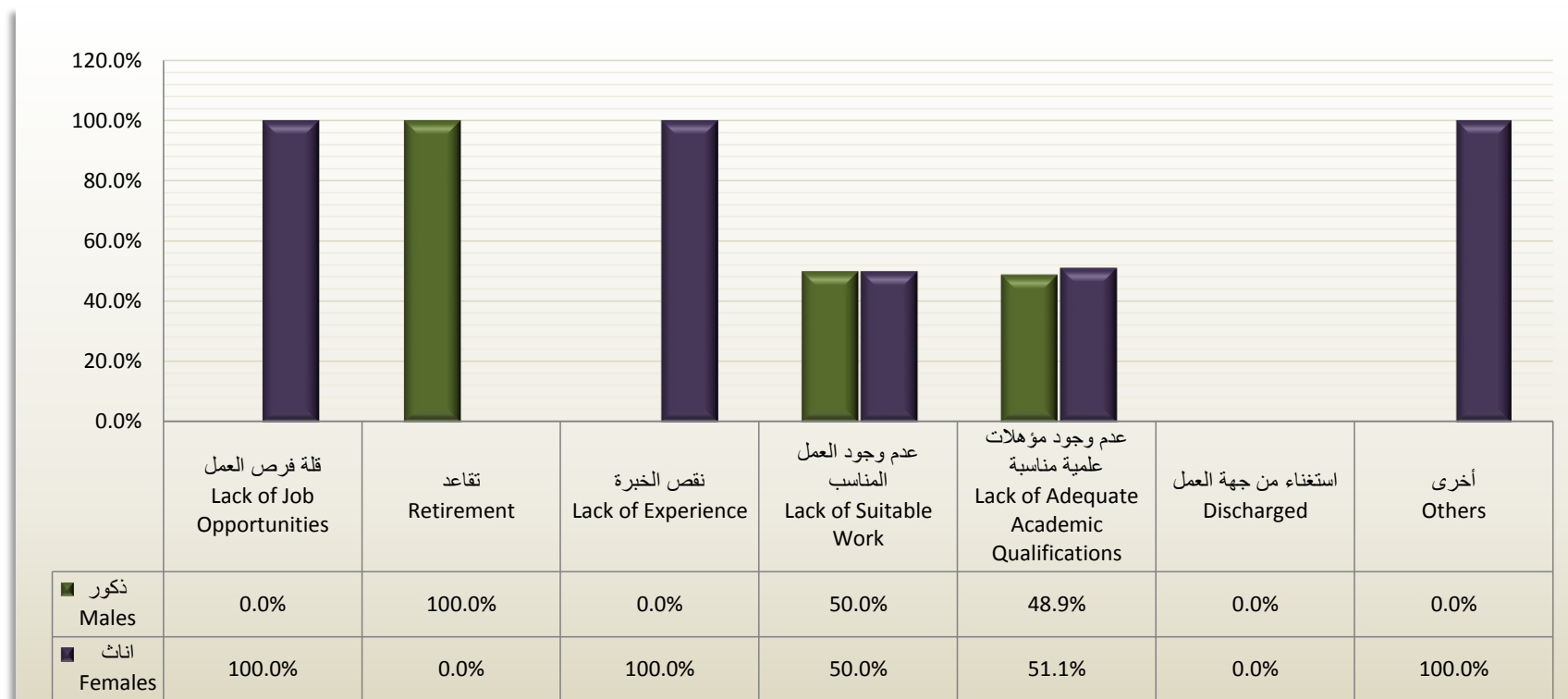
مسح القوى العاملة بالعينة - الربع الثاني 2021
Labor Force Sample Survey - The second quarter of 2021





شكل (4) / القطريون المتعطلون (15 سنة فأكثر) حسب الجنس وسبب التعطل
Figure (4) / Qatari Unemployed Persons (15 years & above) by Sex and Reasons of Unemployment

مسح القوى العاملة بالعينة - الربع الثاني 2021
Labor Force Sample Survey - The second quarter of 2021





جهاز التخطيط والإحصاء
Planning and Statistics Authority

المتعطلون (15 سنة فأكثر) حسب الجنسية والجنس ومدة البحث عن عمل بالشهور
Unemployed Persons (15 years & above) by Nationality, Sex and Duration of Employment Search in Months

مسح القوى العاملة بالعينة - الربع الثاني 2021
Labor Force Sample Survey - The second quarter of 2021

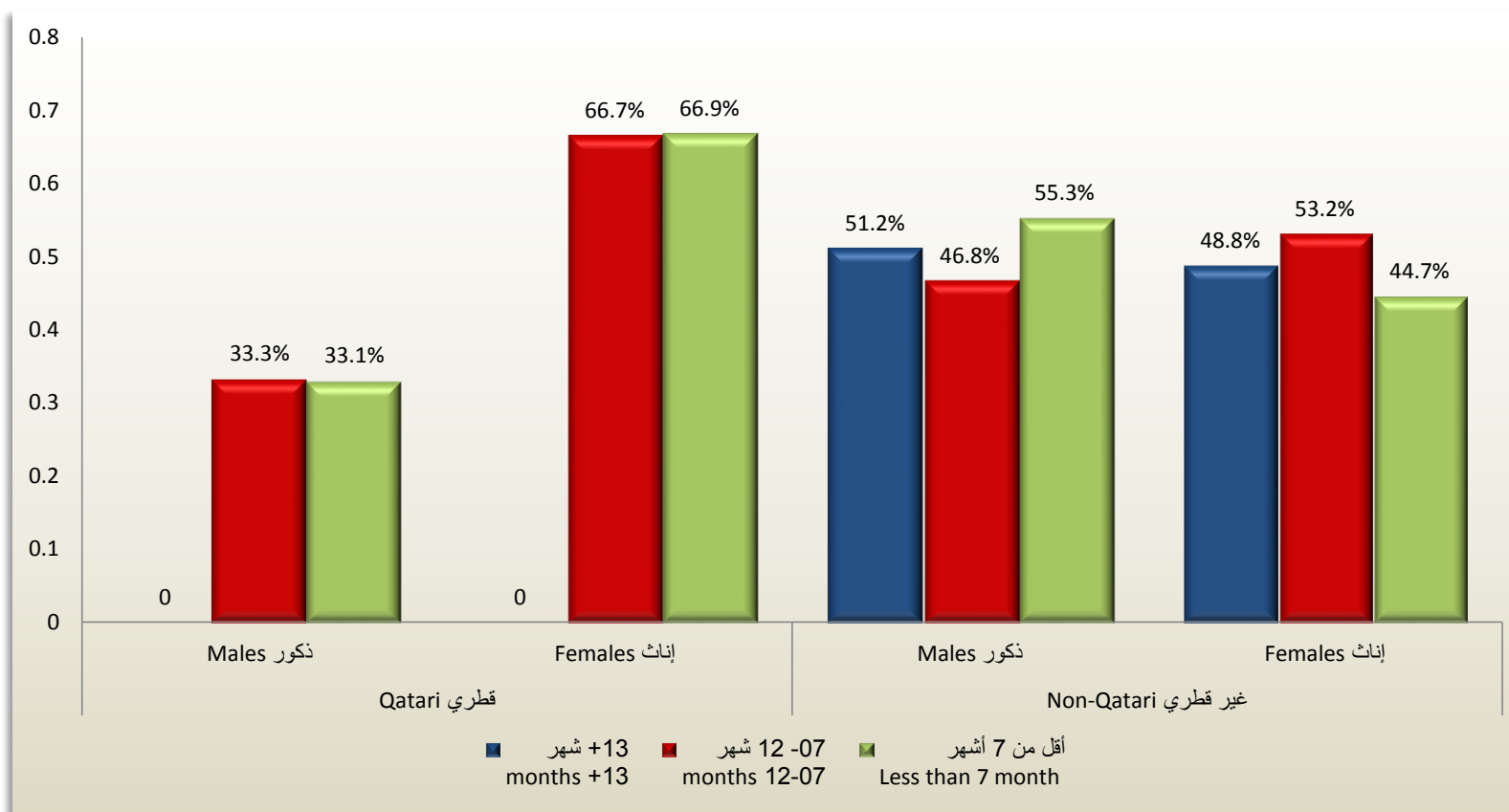
Table No. (10)

جدول رقم (10)

Duration of Employment Search in Months	المجموع Total			غير قطري Non-Qatari			قطري Qatari			مدة البحث عن عمل بالشهور
	المجموع Total	اناث Females	ذكور Males	المجموع Total	اناث Females	ذكور Males	المجموع Total	اناث Females	ذكور Males	
Less than 7 month	1,114	587	527	712	318	394	402	269	133	أقل من 7 شهر
07-12 months	1,214	672	542	1,019	542	477	195	130	65	07 - 12 شهر
13+ months	652	318	334	652	318	334	0	0	0	+13 شهر
Total	2,980	1,577	1,403	2,383	1,178	1,205	597	399	198	المجموع

شكل (5) / المتطلون (15 سنة فأكثر) حسب الجنسية والجنس ومدة البحث عن عمل بالشهور
Figure (5) / Unemployed Persons (15 years & above) by Nationality, Sex and Duration of Employment Search in Months

مسح القوى العاملة بالعينة - الربع الثاني 2021
Labor Force Sample Survey - The second quarter of 2021





جهاز التخطيط والإحصاء
Planning and Statistics Authority

المتعلمون القطريون (15 سنة فأكثر) الحاصلون على الثانوية
ومتحقون بالدورات التدريبية حسب الجنس ونوع التدريب
Qatari Unemployed Persons (15 years & above) with Secondary Education
who Attended Training Program by Sex and Type of Training

مسح القوى العاملة بالعينة - الربع الثاني 2021
Labor Force Sample Survey - The second quarter of 2021

Table No. (11)

جدول رقم (11)

Type of Training	المجموع Total	إناث Females	ذكور Males	نوع التدريب
English language	133	68	65	اللغة الإنجليزية
Computer	68	68	0	حاسب آلي
Secretarial	133	68	65	سكرتارية
Total classes (could be more than 1)	334	204	130	مجموع الدورات (يمكن أن تكون أكثر من دورة)
Total persons	133	68	65	مجموع الأفراد



مركز التخطيط والإحصاء
Planning and Statistics Authority

المتعطلون القطريون (15 سنة فأكثر) حسب الجنس والرغبة للعمل في القطاع الخاص
Qatari Unemployed Persons (15 years & above) by Sex & Willingness to Work In Private Sector

مسح القوى العاملة بالعينة - الربع الثاني 2021
Labor Force Sample Survey - The second quarter of 2021

Table No. (12)

جدول رقم (12)

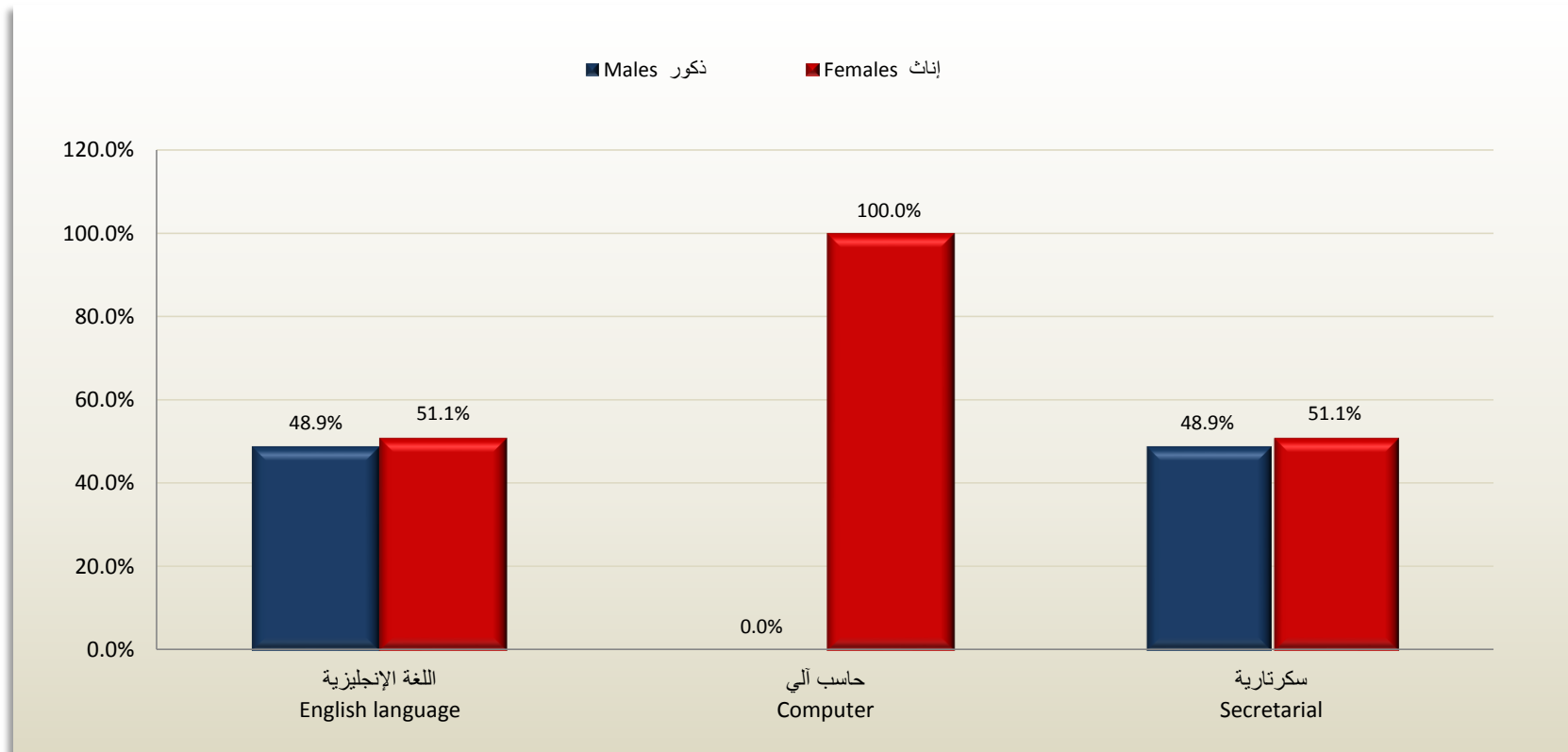
sex	المجموع Total	إناث Females	ذكور Males	الجنس	الرغبة للعمل في القطاع الخاص
Willingness To Work In Private Sector					
Willing	133	65	68		راغب
Not Willing	464	334	130		غير راغب
Total	597	399	198		المجموع



شكل (6) / المتعلمون القطريون (15 سنة فأكثر) الحاصلون على الثانوية
ومتحقون بالدورات التدريبية حسب الجنس ونوع التدريب

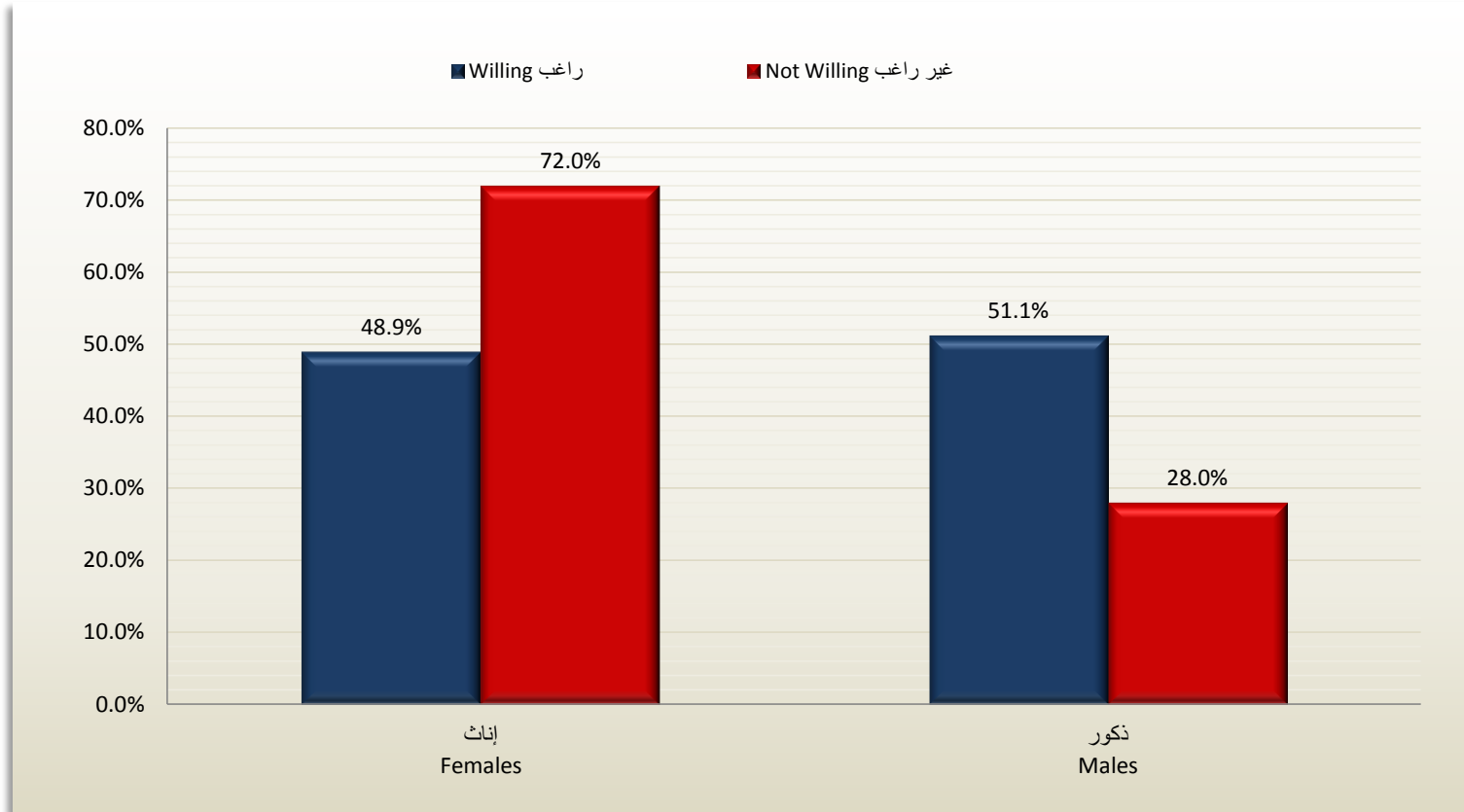
Figure (6) / Qatari Unemployed Persons (15 years & above) with Secondary Education
who Attended Training Program by Sex and Type of Training

مسح القوى العاملة بالعينة - الربع الثاني 2021
Labor Force Sample Survey - The second quarter of 2021



شكل (7) / المتعطلون القطريون (15 سنة فأكثر) حسب الجنس والرغبة للعمل في القطاع الخاص
Figure (7) / Qatari Unemployed Persons (15 years & above) by Sex and Willingness to Work in Private Sector

مسح القوى العاملة بالعينة - الربع الثاني 2021
Labor Force Sample Survey - The second quarter of 2021



المتعطلون القطريون (15 سنة فأكثر) الحاصلون على الثانوية وأسباب عدم الرغبة للعمل في القطاع الخاص
Qatari Unemployed (15 years & above) With Secondary Education not Willing to Work in Private Sector by Reasons

مسح القوى العاملة بالعينة - الربع الثاني 2021
Labor Force Sample Survey - The second quarter of 2021

Table No. (13)

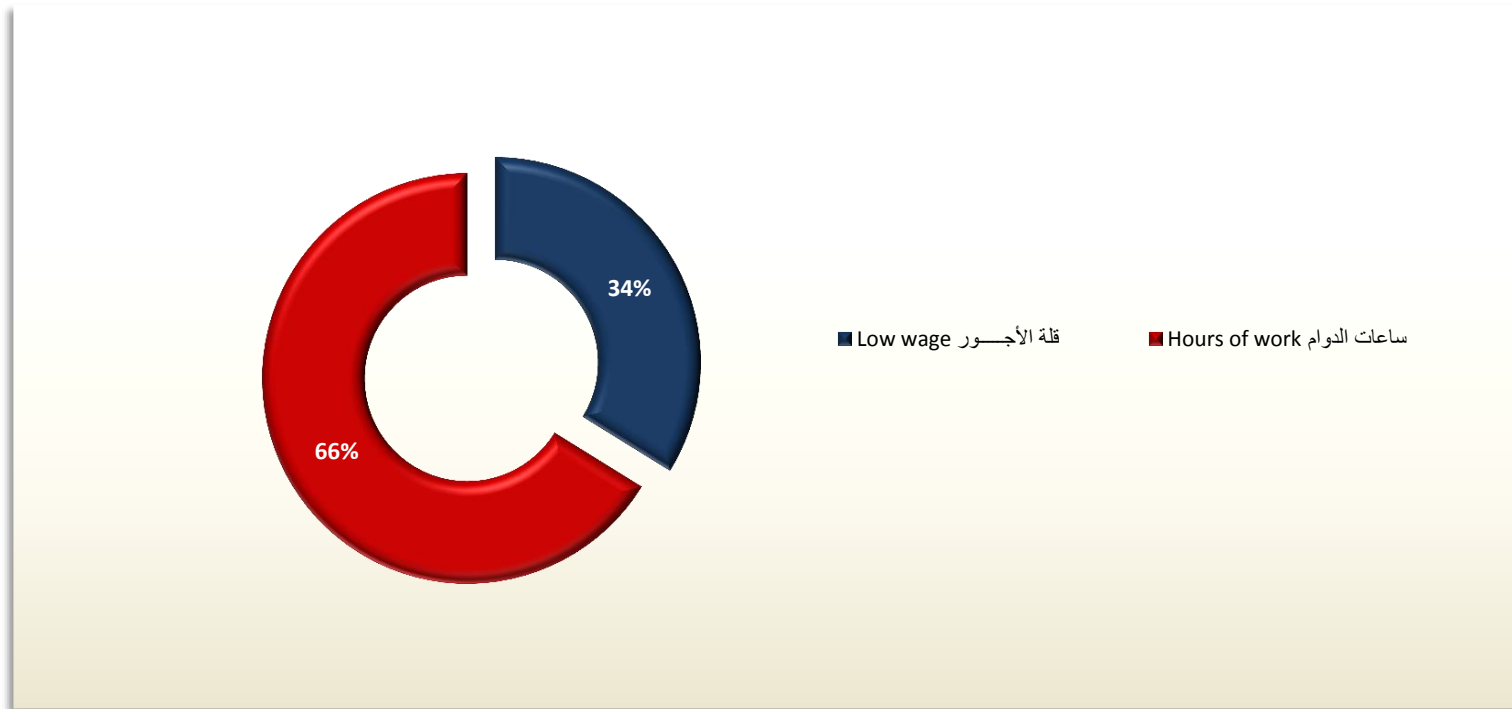
جدول رقم (13)

Reasons for not willing to work in private sector	مجموع التكرارات No. Of Repetition Total	أسباب عدم الرغبة للعمل في القطاع الخاص
Low wage	68	قلّة الأجرور
Hours of work	133	ساعات الدوام
Total repetitions (could be more than 1)	201	مجموع التكرار (ممكن ان تكون أكثر من واحدة)
Total persons	133	مجموع الأفراد



شكل (8) / المتعطلون القطريون (15 سنة فأكثر) الحاصلون على الثانوية وأسباب عدم الرغبة للعمل في القطاع الخاص
Figure (8) / Qatari Unemployed (15 years & above) With Secondary Education
not willing to work in private sector by reasons

مسح القوى العاملة بالعينة - الربع الثاني 2021
Labor Force Sample Survey - The second quarter of 2021





مركز التخطيط والإحصاء
Planning and Statistics Authority

السكان غير النشيطين اقتصادياً (15 سنة فأكثر) حسب الجنسية والجنس وفئات العمر
Economically Inactive Population (15 years & above) by Nationality, Sex & Age groups

مسح القوى العاملة بالعينة - الربع الثاني 2021
Labor Force Sample Survey - The second quarter of 2021

Table No. (14)

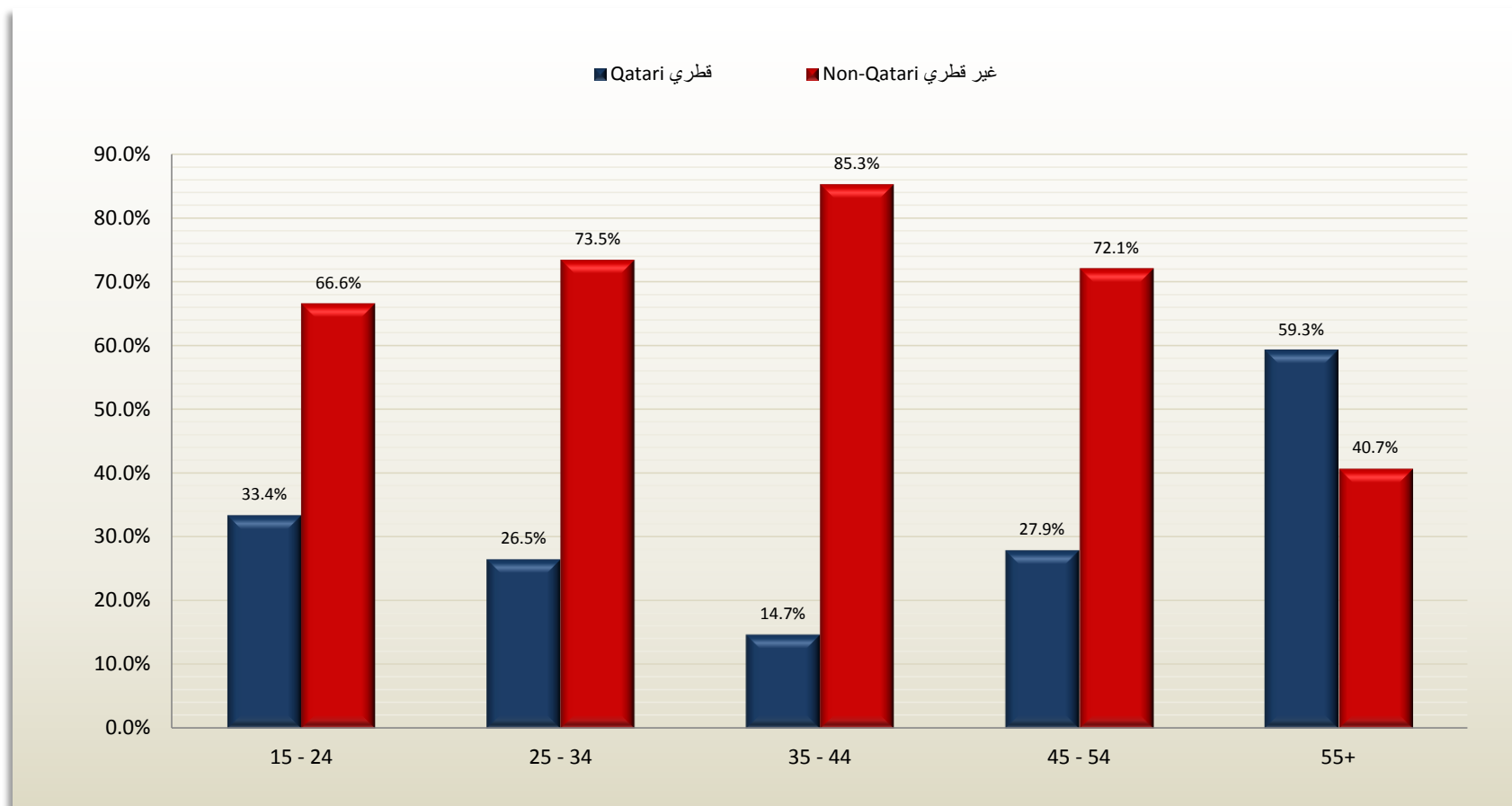
جدول رقم (14)

Nationality & sex Age Groups	المجموع Total			غير قطريين Non-Qatari			قطريون Qatari			الجنسية والجنس فئات العمر
	المجموع Total	إناث Females	ذكور Males	المجموع Total	إناث Females	ذكور Males	المجموع Total	إناث Females	ذكور Males	
15 - 24	134,692	72,742	61,950	89,750	46,471	43,279	44,942	26,271	18,671	24 - 15
25 - 34	41,675	37,376	4,299	30,624	29,449	1,175	11,051	7,927	3,124	34 - 25
35 - 44	42,581	41,488	1,093	36,306	35,949	357	6,275	5,539	736	44 - 35
45 - 54	32,334	30,978	1,356	23,317	23,025	292	9,017	7,953	1,064	54 - 45
55 +	48,401	32,303	16,098	19,704	16,020	3,684	28,697	16,283	12,414	+ 55
Total	299,683	214,887	84,796	199,701	150,914	48,787	99,982	63,973	36,009	المجموع



شكل (9) / السكان غير النشيطين اقتصادياً (15 سنة فأكثر) حسب الجنسية وفئات العمر
Figure (9) / Economically Inactive Population (15 years & above) by Nationality and Age groups

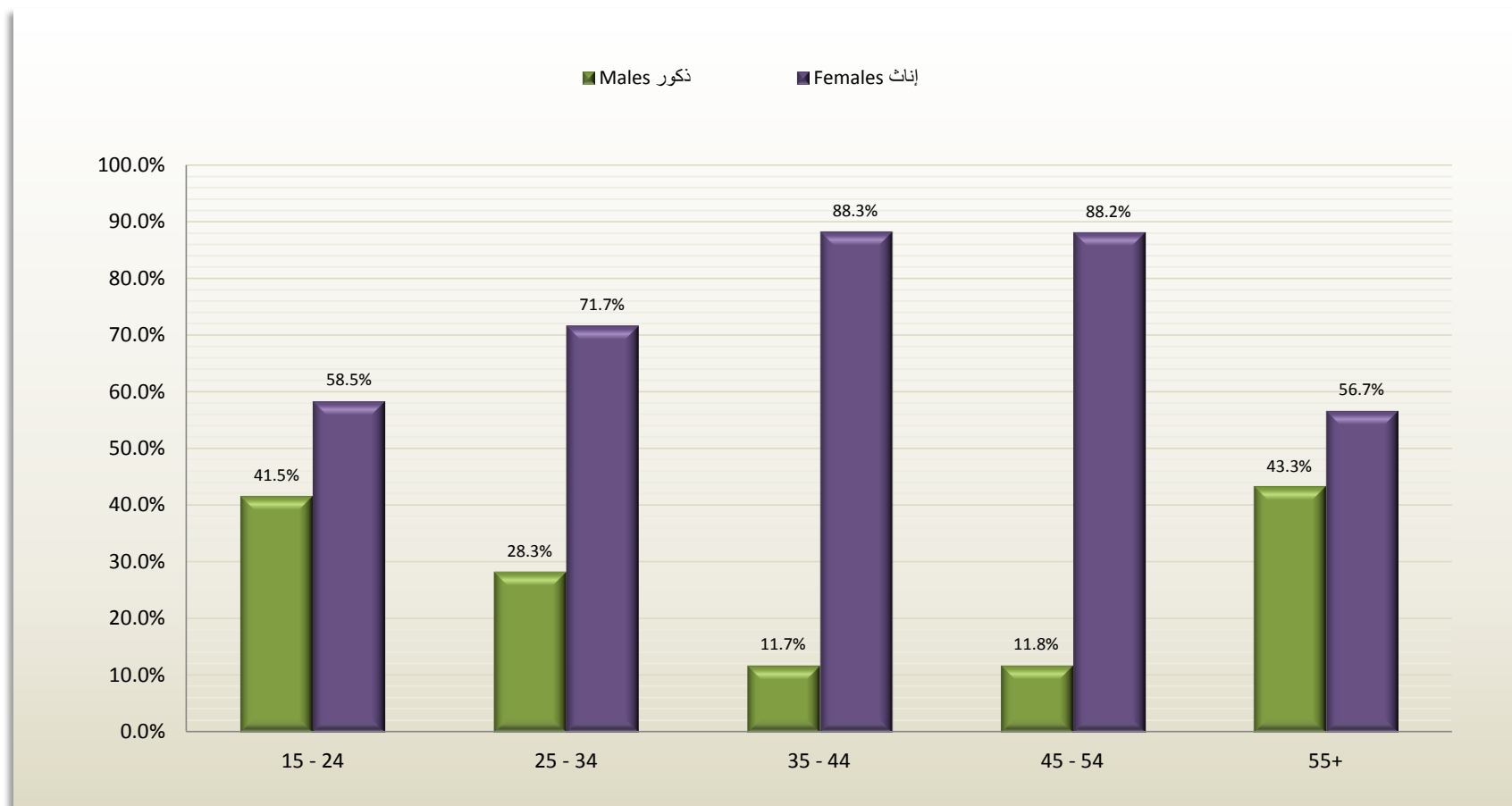
مسح القوى العاملة بالعينة - الربع الثاني 2021
Labor Force Sample Survey - The second quarter of 2021





شكل (10) / القطريون غير النشيطين اقتصادياً (15 سنة فأكثر) حسب الجنس وفئات العمر
Figure (10) / Qatari Economically Inactive (15 years & above) by Sex and Age groups

مسح القوى العاملة بالعينة - الربع الثاني 2021
Labor Force Sample Survey - The second quarter of 2021





مجلس التخطيط والإحصاء
Planning and Statistics Authority

السكان غير النشيطين اقتصادياً (15 سنة فأكثر) حسب الجنسية والجنس والحالة التعليمية
Economically Inactive Population (15 years & above) by Nationality, Sex and Educational Attainment

مسح القوى العاملة بالعينة - الربع الثاني 2021
Labor Force Sample Survey - The second quarter of 2021

Table No. (15)

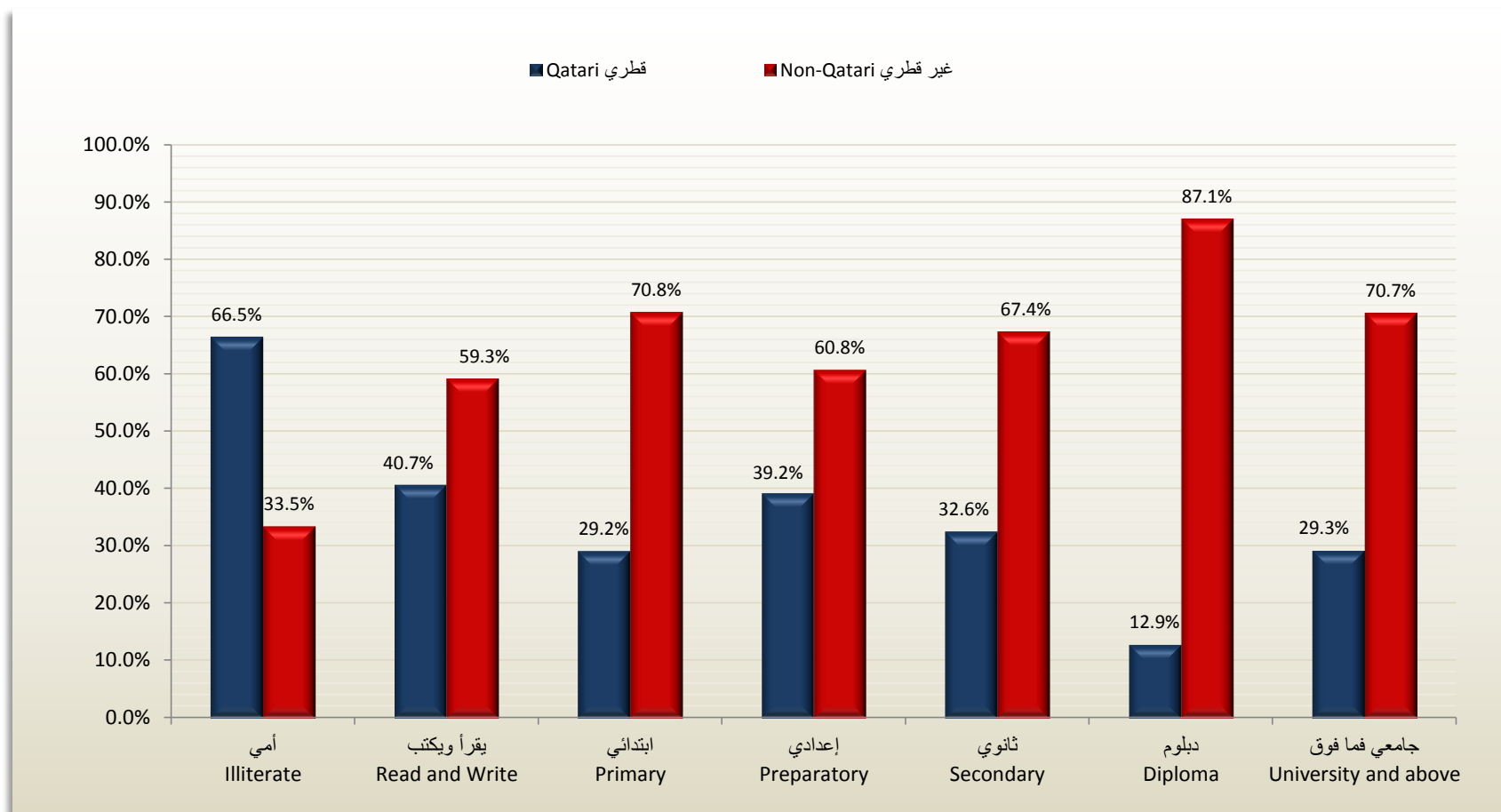
جدول رقم (15)

Education Attainment	المجموع Total			غير قطري Non-Qatari			قطري Qatari			الحالة التعليمية
	المجموع Total	إناث Females	ذكور Males	المجموع Total	إناث Females	ذكور Males	المجموع Total	إناث Females	ذكور Males	
Illiterate	3,400	2,837	563	1,139	972	167	2,261	1,865	396	أمي
Read and Write	21,456	18,756	2,700	12,722	12,546	176	8,734	6,210	2,524	يقرأ ويكتب
Primary	34,757	23,184	11,573	24,622	16,439	8,183	10,135	6,745	3,390	ابتدائي
Preparatory	66,653	38,892	27,761	40,501	23,088	17,413	26,152	15,804	10,348	إعدادي
Secondary	92,323	61,505	30,818	62,260	43,980	18,280	30,063	17,525	12,538	ثانوي
Diploma	6,651	5,626	1,025	5,794	5,301	493	857	325	532	دبلوم
University and above	74,443	64,087	10,356	52,663	48,588	4,075	21,780	15,499	6,281	جامعي فما فوق
Total	299,683	214,887	84,796	199,701	150,914	48,787	99,982	63,973	36,009	المجموع



شكل (11) / السكان غير النشيطين اقتصادياً (15 سنة فأكثر) حسب الجنسية والحالة التعليمية
Figure (11) / Economically Inactive Population (15 years & above) by Nationality and Educational Attainment

مسح القوى العاملة بالعينة - الربع الثاني 2021
Labor Force Sample Survey - The second quarter of 2021





شكل (12) / القطريون غير النشيطين اقتصادياً (15 سنة فأكثر) حسب الجنس والحالة التعليمية
Figure (12) / Qatari Economically Inactive (15 years & above) by Sex and Educational Attainment

مسح القوى العاملة بالعينة - الربع الثاني 2021
Labor Force Sample Survey - The second quarter of 2021

